



Onderwijsresultaten 2020

Maartenscollege

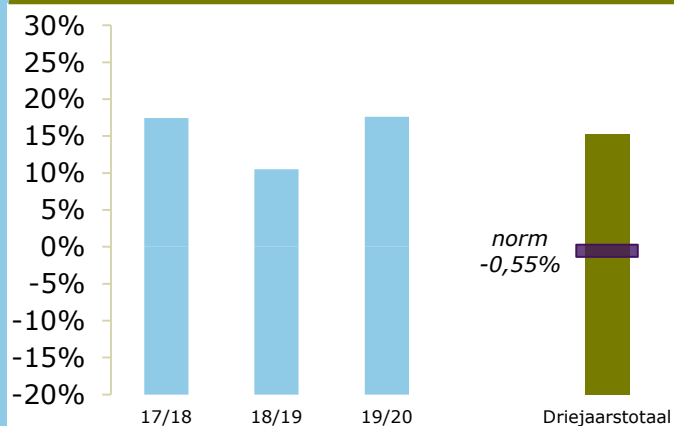
9751 NS Haren Gn

01UH-0

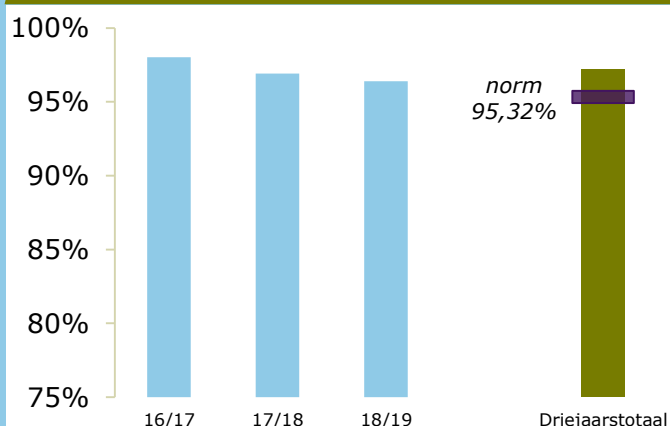
Stichting Carmelcollege

ONDERBOUW

Onderwijspositie t.o.v. advies po

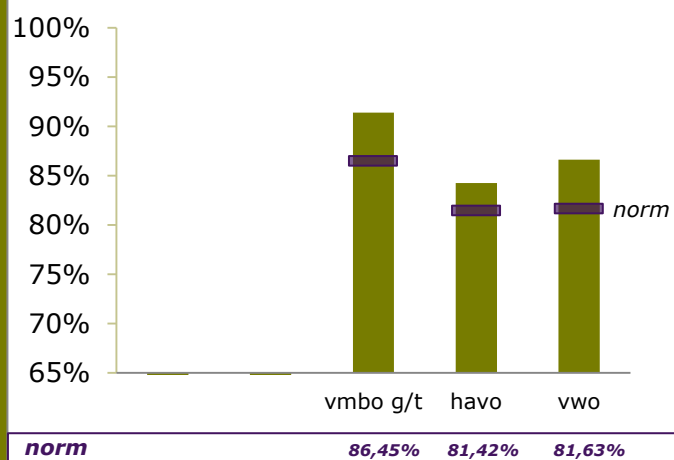


Onderbouwsnelheid

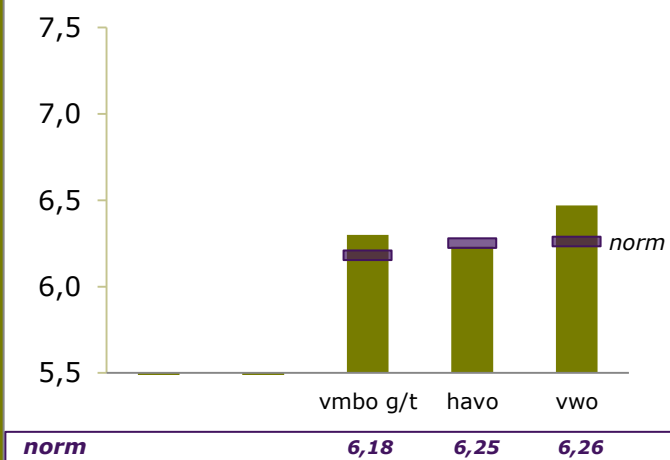


BOVENBOUW

Bovenbouwsucces (Driejaarstotaal)



Examencijfers (Driejaarstotaal)



**Berekend
oordeel**

VMBO G/T
voldoende

HAVO
voldoende

VWO
voldoende



Berekeningen 2020

Bevoegd gezag	Stichting Carmelcollege	Bevoegd gezag nr.	35647
Naam school	Maartenscollege		
Adres	Hemmenlaan 2		
Plaats	9751 NS Haren Gn	BRIN-Vestnr.	01UH-0

Onderwijspositie t.o.v. advies po	
Vergelijkingsgroep	VMBO (g)t/HAVO/VWO
2017-2018	17,44%
2018-2019	10,49%
2019-2020	17,60%
Gem 3 jaar	15,23%
Norm	-0,55%
Resultaat	boven de norm

Onderbouwsnelheid	
2016-2017	98,02%
2017-2018	96,92%
2018-2019	96,40%
Gem 3 jaar	97,19%
Norm (na correctie)	95,32%
Resultaat	boven de norm

Bovenbouwsucces	VMBO B	VMBO K	VMBO G/T	HAVO	VWO
2016-2017			94,21%	86,35%	85,93%
2017-2018			94,05%	82,95%	86,44%
2018-2019			84,71%	83,14%	87,79%
Gem 3 jaar			91,38%	84,23%	86,62%
Norm (na correctie)			86,45%	81,42%	81,63%
Resultaat			boven de norm	boven de norm	boven de norm

Examencijfer	VMBO B	VMBO K	VMBO G/T	HAVO	VWO
2016-2017			6,42	6,22	6,37
2017-2018			6,13	6,15	6,59
2018-2019			6,32	6,35	6,44
Gem 3 jaar			6,30	6,23	6,47
Norm (na correctie)			6,18	6,25	6,26
Resultaat			boven de norm	onder de norm	boven de norm

	VMBO B	VMBO K	VMBO G/T	HAVO	VWO
Berekend oordeel			voldoende	voldoende	voldoende

Vershil SE-CE	VMBO B	VMBO K	VMBO G/T	HAVO	VWO
2016-2017			0,40	0,20	0,31
2017-2018			0,53	0,34	0,28
2018-2019			0,14	0,07	0,28
Gem 3 jaar			0,40	0,22	0,29
Norm groot verschil			0,50	0,50	0,50
Norm zeer groot verschil			1,00	1,00	1,00
Resultaat			gering verschil	gering verschil	gering verschil



Berekeningen 2020

Bevoegd gezag	Stichting Carmelcollege	Bevoegd gezag nr.	35647
Naam school	Maartenscollege		
Adres	Hemmenlaan 2		
Plaats	9751 NS Haren Gn	BRIN-Vestnr.	01UH-0

Resultaten

vergelijkingsgroep voor indicator Onderwijspositie t.o.v. advies po	VMBO (g)t/HAVO/VWO
---	--------------------

Onderwijspositie	boven de norm
Onderbouwsnelheid	boven de norm

	VMBO B	VMBO K	VMBO G/T	HAVO	VWO
Bovenbouwsucces			boven de norm	boven de norm	boven de norm
Examencijfers			boven de norm	onder de norm	boven de norm
Verskil SE-CE			gering verschil	gering verschil	gering verschil
oordeel over alle resultaten over drie jaar			voldoende	voldoende	voldoende



Berekeningen 2020

Bevoegd gezag	Stichting Carmelcollege	Bevoegd gezag nr.	35647
Naam school	Maartenscollege		
Adres	Hemmenlaan 2		
Plaats	9751 NS Haren Gn	BRIN-Vestnr.	01UH-0

Onderwijsresultaten per schoolsoort VMBO Gemengd Theoretisch

		som op- en afstroom	totaal aantal leerlingen OB	jaarscore	gewogen gemiddelde
Onderwijspositie t.o.v. advies po	2017-2018	30,00	172	17,44%	
	2018-2019	15,00	143	10,49%	
	2019-2020	22,00	125	17,60%	
	Som 3 jaar	67,00	440		15,23%

		aantal bevorderde leerlingen	totaal aantal leerlingen OB	jaarscore	gewogen gemiddelde
Onderbouwsnelheid	2016-2017	347	354	98,02%	
	2017-2018	283	292	96,92%	
	2018-2019	268	278	96,40%	
	Som 3 jaar	898	924		97,19%

		aantal succesvolle leerlingen	totaal aantal leerlingen BB	jaarscore	gewogen gemiddelde
Bovenbouwsucces	2016-2017	114	121	94,21%	
	2017-2018	79	84	94,05%	
	2018-2019	72	85	84,71%	
	Som 3 jaar	265	290		91,38%

		som CE	aantal vakken met CE	gemiddeld CE	gewogen gemiddelde
Examencijfers	2016-2017	2934,1	457	6,42	
	2017-2018	2088,9	341	6,13	
	2018-2019	1143,5	181	6,32	
	Som 3 jaar	6166,5	979		6,30

		som verschillen	aantal vakken met verschil	gemiddeld verschil	gewogen gemiddelde
Verschil SE-CE	2016-2017	181,5	457	0,40	
	2017-2018	181,4	341	0,53	
	2018-2019	25,3	181	0,14	
	Som 3 jaar	388,2	979		0,40



Berekeningen 2020

Bevoegd gezag	Stichting Carmelcollege	Bevoegd gezag nr.	35647
Naam school	Maartenscollege		
Adres	Hemmenlaan 2		
Plaats	9751 NS Haren Gn	BRIN-Vestnr.	01UH-0

Onderwijsresultaten per schoolsoort HAVO

		som op- en afstroom	totaal aantal leerlingen OB	jaarscore	gewogen gemiddelde
Onderwijspositie t.o.v. advies po	2017-2018	30,00	172	17,44%	
	2018-2019	15,00	143	10,49%	
	2019-2020	22,00	125	17,60%	
	Som 3 jaar	67,00	440		15,23%

		aantal bevorderde leerlingen	totaal aantal leerlingen OB	jaarscore	gewogen gemiddelde
Onderbouwsnelheid	2016-2017	347	354	98,02%	
	2017-2018	283	292	96,92%	
	2018-2019	268	278	96,40%	
	Som 3 jaar	898	924		97,19%

		aantal succesvolle leerlingen	totaal aantal leerlingen BB	jaarscore	gewogen gemiddelde
Bovenbouwsucces	2016-2017	272	315	86,35%	
	2017-2018	253	305	82,95%	
	2018-2019	212	255	83,14%	
	Som 3 jaar	737	875		84,23%

		som CE	aantal vakken met CE	gemiddeld CE	gewogen gemiddelde
Examencijfers	2016-2017	4113,6	661	6,22	
	2017-2018	5352,3	871	6,15	
	2018-2019	4251,2	670	6,35	
	Som 3 jaar	13717,1	2202		6,23

		som verschillen	aantal vakken met verschil	gemiddeld verschil	gewogen gemiddelde
Verschil SE-CE	2016-2017	135,4	661	0,20	
	2017-2018	293,7	871	0,34	
	2018-2019	45,4	670	0,07	
	Som 3 jaar	474,5	2202		0,22



Berekeningen 2020

Bevoegd gezag	Stichting Carmelcollege	Bevoegd gezag nr.	35647
Naam school	Maartenscollege		
Adres	Hemmenlaan 2		
Plaats	9751 NS Haren Gn	BRIN-Vestnr.	01UH-0

Onderwijsresultaten per schoolsoort VWO

		som op- en afstroom	totaal aantal leerlingen OB	jaarscore	gewogen gemiddelde
Onderwijspositie t.o.v. advies po	2017-2018	30,00	172	17,44%	
	2018-2019	15,00	143	10,49%	
	2019-2020	22,00	125	17,60%	
	Som 3 jaar	67,00	440		15,23%

		aantal bevorderde leerlingen	totaal aantal leerlingen OB	jaarscore	gewogen gemiddelde
Onderbouwsnelheid	2016-2017	347	354	98,02%	
	2017-2018	283	292	96,92%	
	2018-2019	268	278	96,40%	
	Som 3 jaar	898	924		97,19%

		aantal succesvolle leerlingen	totaal aantal leerlingen BB	jaarscore	gewogen gemiddelde
Bovenbouwsucces	2016-2017	403	469	85,93%	
	2017-2018	376	435	86,44%	
	2018-2019	302	344	87,79%	
	Som 3 jaar	1081	1248		86,62%

		som CE	aantal vakken met CE	gemiddeld CE	gewogen gemiddelde
Examencijfers	2016-2017	4532,2	711	6,37	
	2017-2018	5583,1	847	6,59	
	2018-2019	4775,4	742	6,44	
	Som 3 jaar	14890,7	2300		6,47

		som verschillen	aantal vakken met verschil	gemiddeld verschil	gewogen gemiddelde
Verschil SE-CE	2016-2017	221,6	711	0,31	
	2017-2018	238,5	847	0,28	
	2018-2019	211,4	742	0,28	
	Som 3 jaar	671,5	2300		0,29



Berekeningen 2020

Bevoegd gezag	Stichting Carmelcollege	Bevoegd gezag nr.	35647
Naam school	Maartenscollege		
Adres	Hemmenlaan 2		
Plaats	9751 NS Haren Gn	BRIN-Vestnr.	01UH-0

Onderwijsresultaten per indicator Onderwijspositie t.o.v. advies po

		som op- en afstroom	totaal aantal leerlingen OB	jaarscore	gewogen gemiddelde
	2017-2018	30,00	172	17,44%	
	2018-2019	15,00	143	10,49%	
	2019-2020	22,00	125	17,60%	
	Som 3 jaar	67,00	440		15,23%



Berekeningen 2020

Bevoegd gezag	Stichting Carmelcollege	Bevoegd gezag nr.	35647
Naam school	Maartenscollege		
Adres	Hemmenlaan 2		
Plaats	9751 NS Haren Gn	BRIN-Vestnr.	01UH-0

Onderwijsresultaten per indicator Onderbouwsnelheid

		aantal bevorderde leerlingen	totaal aantal leerlingen OB	jaarscore	gewogen gemiddelde
	2016-2017	347	354	98,02%	
	2017-2018	283	292	96,92%	
	2018-2019	268	278	96,40%	
	Som 3 jaar	898	924		97,19%



Berekeningen 2020

Bevoegd gezag	Stichting Carmelcollege	Bevoegd gezag nr.	35647
Naam school	Maartenscollege		
Adres	Hemmenlaan 2		
Plaats	9751 NS Haren Gn	BRIN-Vestnr.	01UH-0

Onderwijsresultaten per indicator Bovenbouwsucces

		aantal succesvolle leerlingen	totaal aantal leerlingen BB	jaarscore	gewogen gemiddelde
VMBO Basis	2016-2017				
	2017-2018				
	2018-2019				
	Som 3 jaar				

		aantal succesvolle leerlingen	totaal aantal leerlingen BB	jaarscore	gewogen gemiddelde
VMBO Kader	2016-2017				
	2017-2018				
	2018-2019				
	Som 3 jaar				

		aantal succesvolle leerlingen	totaal aantal leerlingen BB	jaarscore	gewogen gemiddelde
VMBO Gemengd Theoretisch	2016-2017	114	121	94,21%	
	2017-2018	79	84	94,05%	
	2018-2019	72	85	84,71%	
	Som 3 jaar	265	290		91,38%

		aantal succesvolle leerlingen	totaal aantal leerlingen BB	jaarscore	gewogen gemiddelde
HAVO	2016-2017	272	315	86,35%	
	2017-2018	253	305	82,95%	
	2018-2019	212	255	83,14%	
	Som 3 jaar	737	875		84,23%

		aantal succesvolle leerlingen	totaal aantal leerlingen BB	jaarscore	gewogen gemiddelde
VWO	2016-2017	403	469	85,93%	
	2017-2018	376	435	86,44%	
	2018-2019	302	344	87,79%	
	Som 3 jaar	1081	1248		86,62%



Berekeningen 2020

Bevoegd gezag	Stichting Carmelcollege	Bevoegd gezag nr.	35647
Naam school	Maartenscollege		
Adres	Hemmenlaan 2		
Plaats	9751 NS Haren Gn	BRIN-Vestnr.	01UH-0

Onderwijsresultaten per indicator Examencijfers

		som CE	aantal vakken met CE	gemiddeld CE	gewogen gemiddelde
VMBO Basis	2016-2017				
	2017-2018				
	2018-2019				
	Som 3 jaar				

		som CE	aantal vakken met CE	gemiddeld CE	gewogen gemiddelde
VMBO Kader	2016-2017				
	2017-2018				
	2018-2019				
	Som 3 jaar				

		som CE	aantal vakken met CE	gemiddeld CE	gewogen gemiddelde
VMBO Gemengd Theoretisch	2016-2017	2934,1	457	6,42	
	2017-2018	2088,9	341	6,13	
	2018-2019	1143,5	181	6,32	
	Som 3 jaar	6166,5	979		6,30

		som CE	aantal vakken met CE	gemiddeld CE	gewogen gemiddelde
HAVO	2016-2017	4113,6	661	6,22	
	2017-2018	5352,3	871	6,15	
	2018-2019	4251,2	670	6,35	
	Som 3 jaar	13717,1	2202		6,23

		som CE	aantal vakken met CE	gemiddeld CE	gewogen gemiddelde
VWO	2016-2017	4532,2	711	6,37	
	2017-2018	5583,1	847	6,59	
	2018-2019	4775,4	742	6,44	
	Som 3 jaar	14890,7	2300		6,47



Berekeningen 2020

Bevoegd gezag	Stichting Carmelcollege	Bevoegd gezag nr.	35647
Naam school	Maartenscollege		
Adres	Hemmenlaan 2		
Plaats	9751 NS Haren Gn	BRIN-Vestnr.	01UH-0

Onderwijsresultaten per indicator verschil SE-CE

		som verschillen	aantal vakken met verschil	gemiddeld verschil	gewogen gemiddelde
VMBO Basis	2016-2017				
	2017-2018				
	2018-2019				
	Som 3 jaar				

		som verschillen	aantal vakken met verschil	gemiddeld verschil	gewogen gemiddelde
VMBO Kader	2016-2017				
	2017-2018				
	2018-2019				
	Som 3 jaar				

		som verschillen	aantal vakken met verschil	gemiddeld verschil	gewogen gemiddelde
VMBO Gemengd Theoretisch	2016-2017	181,5	457	0,40	
	2017-2018	181,4	341	0,53	
	2018-2019	25,3	181	0,14	
	Som 3 jaar	388,2	979		0,40

		som verschillen	aantal vakken met verschil	gemiddeld verschil	gewogen gemiddelde
HAVO	2016-2017	135,4	661	0,20	
	2017-2018	293,7	871	0,34	
	2018-2019	45,4	670	0,07	
	Som 3 jaar	474,5	2202		0,22

		som verschillen	aantal vakken met verschil	gemiddeld verschil	gewogen gemiddelde
VWO	2016-2017	221,6	711	0,31	
	2017-2018	238,5	847	0,28	
	2018-2019	211,4	742	0,28	
	Som 3 jaar	671,5	2300		0,29



Berekeningen 2020

Bevoegd gezag	Stichting Carmelcollege	Bevoegd gezag nr.	35647
Naam school	Maartenscollege		
Adres	Hemmenlaan 2		
Plaats	9751 NS Haren Gn	BRIN-Vestnr.	01UH-0

Normen per schoolsoort VMBO Gemengd Theoretisch

	Landelijk	School (na correctie)
	Norm Voldoende	Norm Voldoende
Onderwijspositie t.o.v. advies PO	-0,55%	-0,55%
Onderbouwsnelheid	95,50%	95,32%
Bovenbouwsucces	87,00%	86,45%
Examencijfers	6,19	6,18

	Landelijk		School (na correctie)	
	Norm groot verschil	Norm zeer groot verschil	Norm groot verschil	Norm zeer groot verschil
Vershil SE-CE	0,50	1,00	0,50	1,00

		Aantal 2016-2017	Aantal 2017-2018	Aantal 2018-2019	Totaal aantal 3 jaar (TA)	Correctie per leerling	Correctie volume (CV)	Correctie op norm (CV/TA)
Onderbouw-snelheid	APCG	16	10	7	33	-3,0%	-99,0	
	Instream	13	8	5	26	-2,5%	-65,0	
	Alle leerl.	354	292	278	924		-164,0	-0,18%

		Aantal 2016-2017	Aantal 2017-2018	Aantal 2018-2019	Totaal aantal 3 jaar (TA)	Correctie per leerling	Correctie volume (CV)	Correctie op norm (CV/TA)
Bovenbouw-succes	APCG	4	3	1	8	-7,5%	-60,0	
	Instream	3	7	12	22	-4,5%	-99,0	
	Alle leerl.	121	84	85	290		-159,0	-0,55%

		Aantal 2016-2017	Aantal 2017-2018	Aantal 2018-2019	Totaal aantal 3 jaar (TA)	Correctie per leerling	Correctie volume (CV)	Correctie op norm (CV/TA)
Examencijfers	APCG	2	3	1	6	-0,25	-1,50	
	Alle leerl.	72	52	28	152		-1,50	-0,01



Berekeningen 2020

Bevoegd gezag	Stichting Carmelcollege	Bevoegd gezag nr.	35647
Naam school	Maartenscollege		
Adres	Hemmenlaan 2		
Plaats	9751 NS Haren Gn	BRIN-Vestnr.	01UH-0

Normen per schoolsoort HAVO

	Landelijk	School (na correctie)
	Norm Voldoende	Norm Voldoende
Onderwijspositie t.o.v. advies PO	-0,55%	-0,55%
Onderbouwsnelheid	95,50%	95,32%
Bovenbouwsucces	82,00%	81,42%
Examencijfers	6,27	6,25

	Landelijk		School (na correctie)	
	Norm groot verschil	Norm zeer groot verschil	Norm groot verschil	Norm zeer groot verschil
Vershil SE-CE	0,50	1,00	0,50	1,00

		Aantal 2016-2017	Aantal 2017-2018	Aantal 2018-2019	Totaal aantal 3 jaar (TA)	Correctie per leerling	Correctie volume (CV)	Correctie op norm (CV/TA)
Onderbouw-snelheid	APCG	16	10	7	33	-3,0%	-99,0	
	Instroom	13	8	5	26	-2,5%	-65,0	
	Alle leerl.	354	292	278	924		-164,0	-0,18%

		Aantal 2016-2017	Aantal 2017-2018	Aantal 2018-2019	Totaal aantal 3 jaar (TA)	Correctie per leerling	Correctie volume (CV)	Correctie op norm (CV/TA)
Bovenbouw-succes	APCG	7	8	8	23	-7,0%	-161,0	
	Opstroom	54	61	39	154	-1,5%	-231,0	
	Instroom	6	4	5	15	-7,5%	-112,5	
	Alle leerl.	315	305	255	875		-504,5	-0,58%

		Aantal 2016-2017	Aantal 2017-2018	Aantal 2018-2019	Totaal aantal 3 jaar (TA)	Correctie per leerling	Correctie volume (CV)	Correctie op norm (CV/TA)
Examencijfers	APCG	3	2	3	8	-0,20	-1,60	
	Opstroom	15	36	22	73	-0,05	-3,65	
	Alle leerl.	97	128	98	323		-5,25	-0,02



Berekeningen 2020

Bevoegd gezag	Stichting Carmelcollege	Bevoegd gezag nr.	35647
Naam school	Maartenscollege		
Adres	Hemmenlaan 2		
Plaats	9751 NS Haren Gn	BRIN-Vestnr.	01UH-0

Normen per schoolsoort VWO

	Landelijk	School (na correctie)
	Norm Voldoende	Norm Voldoende
Onderwijspositie t.o.v. advies PO	-0,55%	-0,55%
Onderbouwsnelheid	95,50%	95,32%
Bovenbouwsucces	82,00%	81,63%
Examencijfers	6,30	6,26

	Landelijk		School (na correctie)	
	Norm groot verschil	Norm zeer groot verschil	Norm groot verschil	Norm zeer groot verschil
Vershil SE-CE	0,50	1,00	0,50	1,00

		Aantal 2016-2017	Aantal 2017-2018	Aantal 2018-2019	Totaal aantal 3 jaar (TA)	Correctie per leerling	Correctie volume (CV)	Correctie op norm (CV/TA)
Onderbouw-snelheid	APCG	16	10	7	33	-3,0%	-99,0	
	Instroom	13	8	5	26	-2,5%	-65,0	
	Alle leerl.	354	292	278	924		-164,0	-0,18%

		Aantal 2016-2017	Aantal 2017-2018	Aantal 2018-2019	Totaal aantal 3 jaar (TA)	Correctie per leerling	Correctie volume (CV)	Correctie op norm (CV/TA)
Bovenbouw-succes	APCG	13	14	17	44	-4,0%	-176,0	
	Opstroom	11	14	17	42	-2,0%	-84,0	
	Instroom	6	5	3	14	-14,0%	-196,0	
	Alle leerl.	469	435	344	1248		-456,0	-0,37%

		Aantal 2016-2017	Aantal 2017-2018	Aantal 2018-2019	Totaal aantal 3 jaar (TA)	Correctie per leerling	Correctie volume (CV)	Correctie op norm (CV/TA)
Examencijfers	APCG	3	2	3	8	-0,25	-2,00	
	Opstroom	5	5	6	16	-0,60	-9,60	
	Alle leerl.	92	109	96	297		-11,60	-0,04



Berekeningen 2020

Bevoegd gezag	Stichting Carmelcollege	Bevoegd gezag nr.	35647
Naam school	Maartenscollege		
Adres	Hemmenlaan 2		
Plaats	9751 NS Haren Gn	BRIN-Vestnr.	01UH-0

Normen per indicator Onderwijspositie t.o.v. advies po

	Landelijk	School (na correctie)
	Norm Voldoende	Norm Voldoende
	-0,55%	-0,55%



Berekeningen 2020

Bevoegd gezag	Stichting Carmelcollege	Bevoegd gezag nr.	35647
Naam school	Maartenscollege		
Adres	Hemmenlaan 2		
Plaats	9751 NS Haren Gn	BRIN-Vestnr.	01UH-0

Normen per indicator Onderbouwsnelheid

	Landelijk	School (na correctie)
	Norm Voldoende	Norm Voldoende
Onderbouwsnelheid	95,50%	95,32%

		Aantal 2016-2017	Aantal 2017-2018	Aantal 2018-2019	Totaal aantal 3 jaar (TA)	Correctie per leerling	Correctie volume (CV)	Correctie op norm (CV/TA)
Onderbouw-snelheid	APCG	16	10	7	33	-3,0%	-99,0	
	Instream	13	8	5	26	-2,5%	-65,0	
	Alle leerl.	354	292	278	924		-164,0	-0,18%



Berekeningen 2020

Bevoegd gezag	Stichting Carmelcollege	Bevoegd gezag nr.	35647
Naam school	Maartenscollege		
Adres	Hemmenlaan 2		
Plaats	9751 NS Haren Gn	BRIN-Vestnr.	01UH-0

Normen per indicator Bovenbouwsucces

	Landelijk	School (na correctie)
	Norm Voldoende	Norm Voldoende
VMBO Basis		
VMBO Kader		
VMBO Gemengd Theoretisch	87,00%	86,45%
HAVO	82,00%	81,42%
VWO	82,00%	81,63%

		Aantal 2016-2017	Aantal 2017-2018	Aantal 2018-2019	Totaal aantal 3 jaar (TA)	Correctie per leerling	Correctie volume (CV)	Correctie op norm (CV/TA)
VMBO Basis	APCG							
	Instroom							
	Alle leerl.							

		Aantal 2016-2017	Aantal 2017-2018	Aantal 2018-2019	Totaal aantal 3 jaar (TA)	Correctie per leerling	Correctie volume (CV)	Correctie op norm (CV/TA)
VMBO Kader	APCG							
	Instroom							
	Alle leerl.							

		Aantal 2016-2017	Aantal 2017-2018	Aantal 2018-2019	Totaal aantal 3 jaar (TA)	Correctie per leerling	Correctie volume (CV)	Correctie op norm (CV/TA)
VMBO Gemengd Theoretisch	APCG	4	3	1	8	-7,5%	-60,0	
	Instroom	3	7	12	22	-4,5%	-99,0	
	Alle leerl.	121	84	85	290		-159,0	-0,55%



Berekeningen 2020

Bevoegd gezag	Stichting Carmelcollege	Bevoegd gezag nr.	35647
Naam school	Maartenscollege		
Adres	Hemmenlaan 2		
Plaats	9751 NS Haren Gn	BRIN-Vestnr.	01UH-0

		Aantal 2016-2017	Aantal 2017-2018	Aantal 2018-2019	Totaal aantal 3 jaar (TA)	Correctie per leerling	Correctie volume (CV)	Correctie op norm (CV/TA)
HAVO	APCG	7	8	8	23	-7,0%	-161,0	
	Opstroom	54	61	39	154	-1,5%	-231,0	
	Instroom	6	4	5	15	-7,5%	-112,5	
	Alle leerl.	315	305	255	875		-504,5	-0,58%

		Aantal 2016-2017	Aantal 2017-2018	Aantal 2018-2019	Totaal aantal 3 jaar (TA)	Correctie per leerling	Correctie volume (CV)	Correctie op norm (CV/TA)
VWO	APCG	13	14	17	44	-4,0%	-176,0	
	Opstroom	11	14	17	42	-2,0%	-84,0	
	Instroom	6	5	3	14	-14,0%	-196,0	
	Alle leerl.	469	435	344	1248		-456,0	-0,37%



Berekeningen 2020

Bevoegd gezag	Stichting Carmelcollege	Bevoegd gezag nr.	35647
Naam school	Maartenscollege		
Adres	Hemmenlaan 2		
Plaats	9751 NS Haren Gn	BRIN-Vestnr.	01UH-0

Normen per indicator Examencijfers

	Landelijk	School (na correctie)
	Norm Voldoende	Norm Voldoende
VMBO Basis		
VMBO Kader		
VMBO Gemengd Theoretisch	6,19	6,18
HAVO	6,27	6,25
VWO	6,30	6,26

		Aantal 2016-2017	Aantal 2017-2018	Aantal 2018-2019	Totaal aantal 3 jaar (TA)	Correctie per leerling	Correctie volume (CV)	Correctie op norm (CV/TA)
VMBO Basis	APCG							
	Alle leerl.							

		Aantal 2016-2017	Aantal 2017-2018	Aantal 2018-2019	Totaal aantal 3 jaar (TA)	Correctie per leerling	Correctie volume (CV)	Correctie op norm (CV/TA)
VMBO Kader	APCG							
	Alle leerl.							

		Aantal 2016-2017	Aantal 2017-2018	Aantal 2018-2019	Totaal aantal 3 jaar (TA)	Correctie per leerling	Correctie volume (CV)	Correctie op norm (CV/TA)
VMBO Gemengd Theoretisch	APCG	2	3	1	6	-0,25	-1,50	
	Alle leerl.	72	52	28	152		-1,50	-0,01



Berekeningen 2020

Bevoegd gezag	Stichting Carmelcollege	Bevoegd gezag nr.	35647
Naam school	Maartenscollege		
Adres	Hemmenlaan 2		
Plaats	9751 NS Haren Gn	BRIN-Vestnr.	01UH-0

		Aantal 2016-2017	Aantal 2017-2018	Aantal 2018-2019	Totaal aantal 3 jaar (TA)	Correctie per leerling	Correctie volume (CV)	Correctie op norm (CV/TA)
HAVO	APCG	3	2	3	8	-0,20	-1,60	
	Opstroom	15	36	22	73	-0,05	-3,65	
	Alle leerl.	97	128	98	323		-5,25	-0,02

		Aantal 2016-2017	Aantal 2017-2018	Aantal 2018-2019	Totaal aantal 3 jaar (TA)	Correctie per leerling	Correctie volume (CV)	Correctie op norm (CV/TA)
VWO	APCG	3	2	3	8	-0,25	-2,00	
	Opstroom	5	5	6	16	-0,60	-9,60	
	Alle leerl.	92	109	96	297		-11,60	-0,04



Berekeningen 2020

Bevoegd gezag	Stichting Carmelcollege	Bevoegd gezag nr.	35647
Naam school	Maartenscollege		
Adres	Hemmenlaan 2		
Plaats	9751 NS Haren Gn	BRIN-Vestnr.	01UH-0

Normen per indicator Verschil SE-CE

	Landelijk		School (na correctie)	
	Norm groot verschil	Norm zeer groot verschil	Norm groot verschil	Norm zeer groot verschil
VMBO Basis				
VMBO Kader				
VMBO Gemengd Theoretisch	0,50	1,00	0,50	1,00
HAVO	0,50	1,00	0,50	1,00
VWO	0,50	1,00	0,50	1,00